



ФЕДЕРАЛЬНАЯ СЛУЖБА
ГОСУДАРСТВЕННОЙ СТАТИСТИКИ

Оперативные данные по индексу потребительских цен Республики Дагестан



за май 2023 года



ФЕДЕРАЛЬНАЯ СЛУЖБА
ГОСУДАРСТВЕННОЙ СТАТИСТИКИ

Оперативные данные по ИПЦ

Республики Дагестан

за май 2023 года

- 01 ИНДЕКСЫ ПОТРЕБИТЕЛЬСКИХ ЦЕН
- 02 ИНДЕКСЫ ЦЕН НА СНОВНЫЕ ГРУППЫ ТОВАРОВ И УСЛУГ
- 03 ИНДЕКСЫ ЦЕН И СРЕДНИЕ ЦЕНЫ НА ПЛОДООВОЩНУЮ ПРОДУКЦИЮ
- 04 ИНДЕКСЫ ЦЕН И СРЕДНИЕ ЦЕНЫ НА МЕДИКАМЕНТЫ
- 05 ИНДЕКСЫ ЦЕН И СРЕДНИЕ ЦЕНЫ НА МОЮЩИЕ И ЧИСТЯЩИЕ СРЕДСТВА
- 06 ИНДЕКСЫ ЦЕН И СРЕДНИЕ ЦЕНЫ НА ТОПЛИВО МОТОРНОЕ
- 07 ИНДЕКСЫ ЦЕН И СРЕДНИЕ ЦЕНЫ НА УСЛУГИ БАНКОВ

* Ежемесячные данные оперативной статистики



ИНДЕКСЫ ПОТРЕБИТЕЛЬСКИХ ЦЕН

МАЙ 2023 г. В % К ПРЕДЫДУЩЕМУ МЕСЯЦУ



ИПЦ

99,4



Все товары

99,2



Продовольственные товары

98,4



Непродовольственные товары

101,2



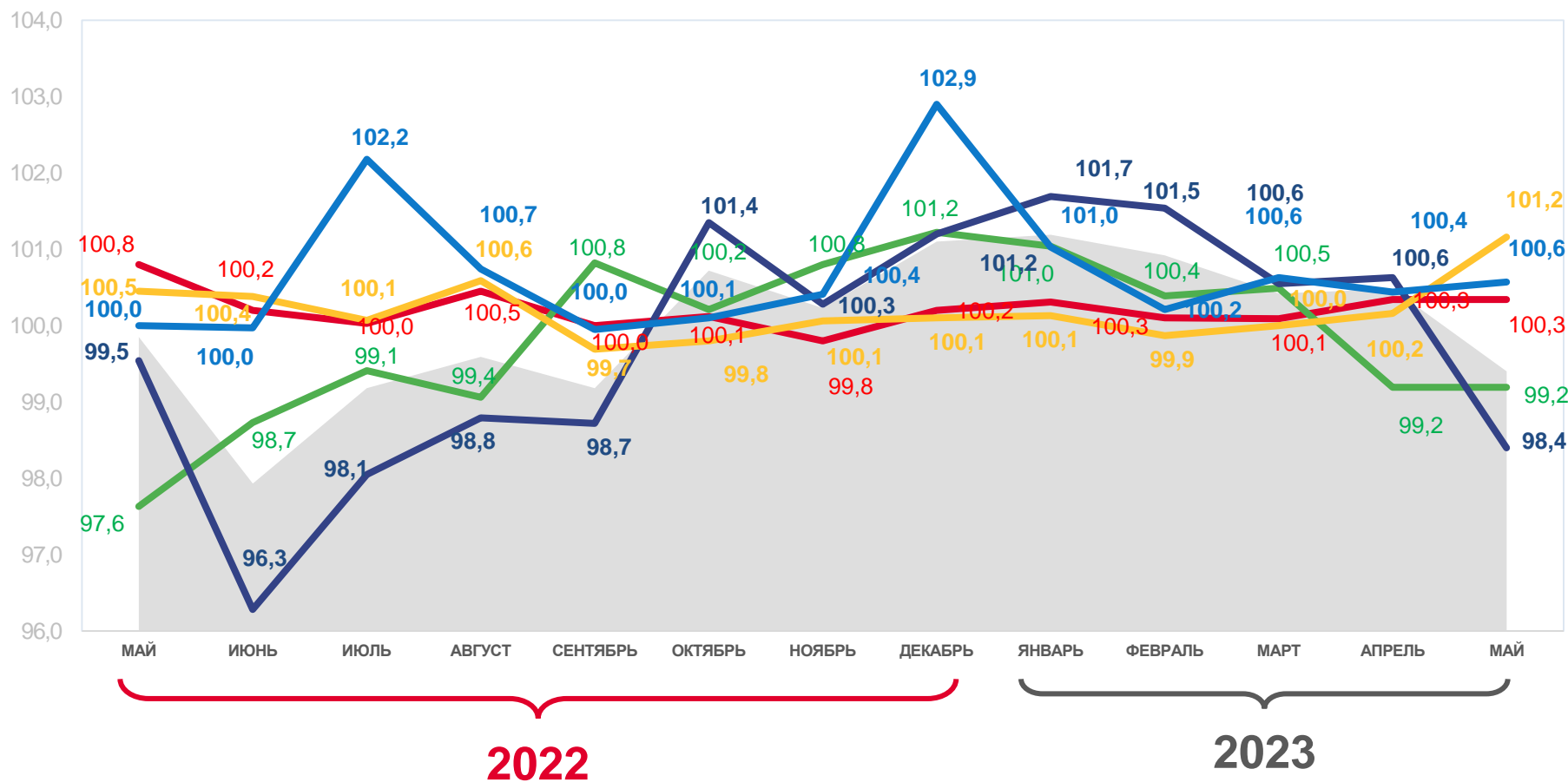
Услуги

100,6



Базовый ИПЦ

100,3



Индекс потребительских цен

Базовый индекс потребительских цен



Все товары



Услуги



Непродовольственные товары



Продовольственные товары





ИНДЕКСЫ ПОТРЕБИТЕЛЬСКИХ ЦЕН ПО РЕГИОНАМ СКФО

В МАЕ 2023 ГОДА

в % к предыдущему месяцу

в % к декабрю предыдущего года

6 субъектов СКФО
значение ИПЦ **меньше**,
чем по России

1 субъект СКФО
значение ИПЦ **больше**,
чем по России

2 субъекта СКФО
значение ИПЦ **меньше**,
чем по России

5 субъектов СКФО
значение ИПЦ **больше**,
чем по России

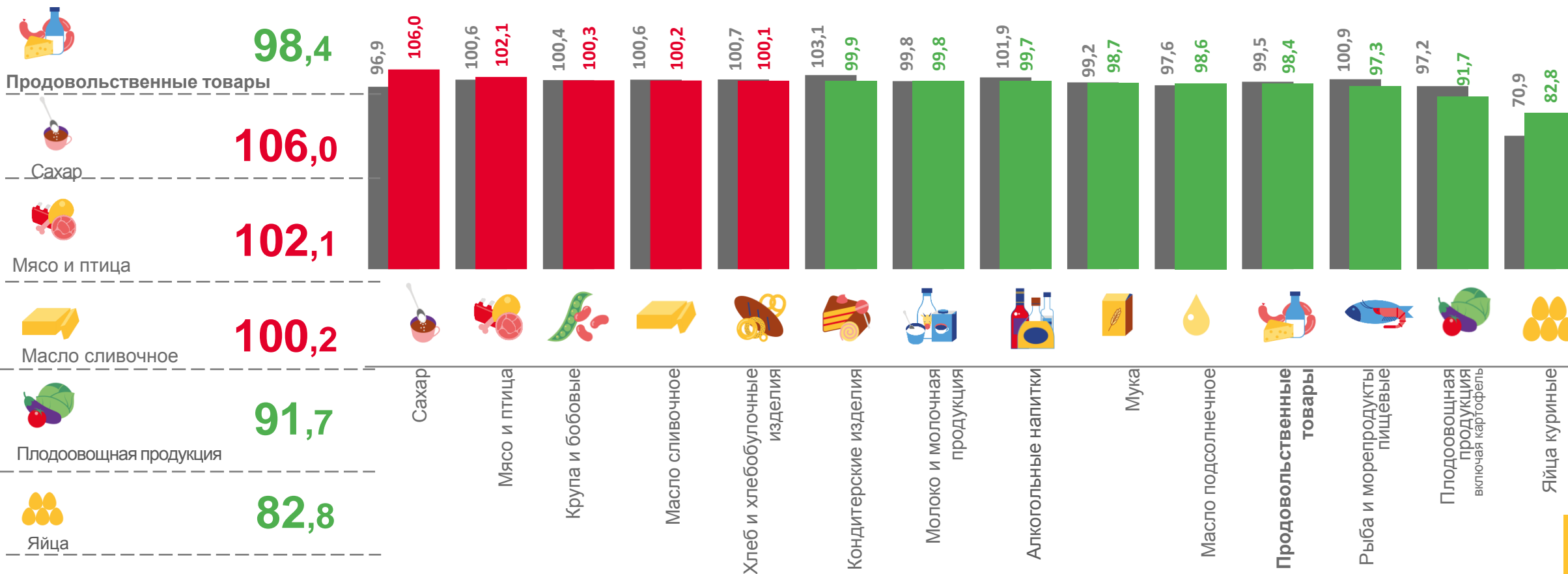




ИНДЕКСЫ ЦЕН НА ОТДЕЛЬНЫЕ ГРУППЫ И ВИДЫ ПРОДОВОЛЬСТВЕННЫХ ТОВАРОВ

май 2023 г. в % к предыдущему месяцу

ИНДЕКС ЦЕН НА ПРОДОВОЛЬСТВЕННЫЕ ТОВАРЫ



■ Май 2022 к апрелю 2022

■ Май 2023 к апрелю 2023

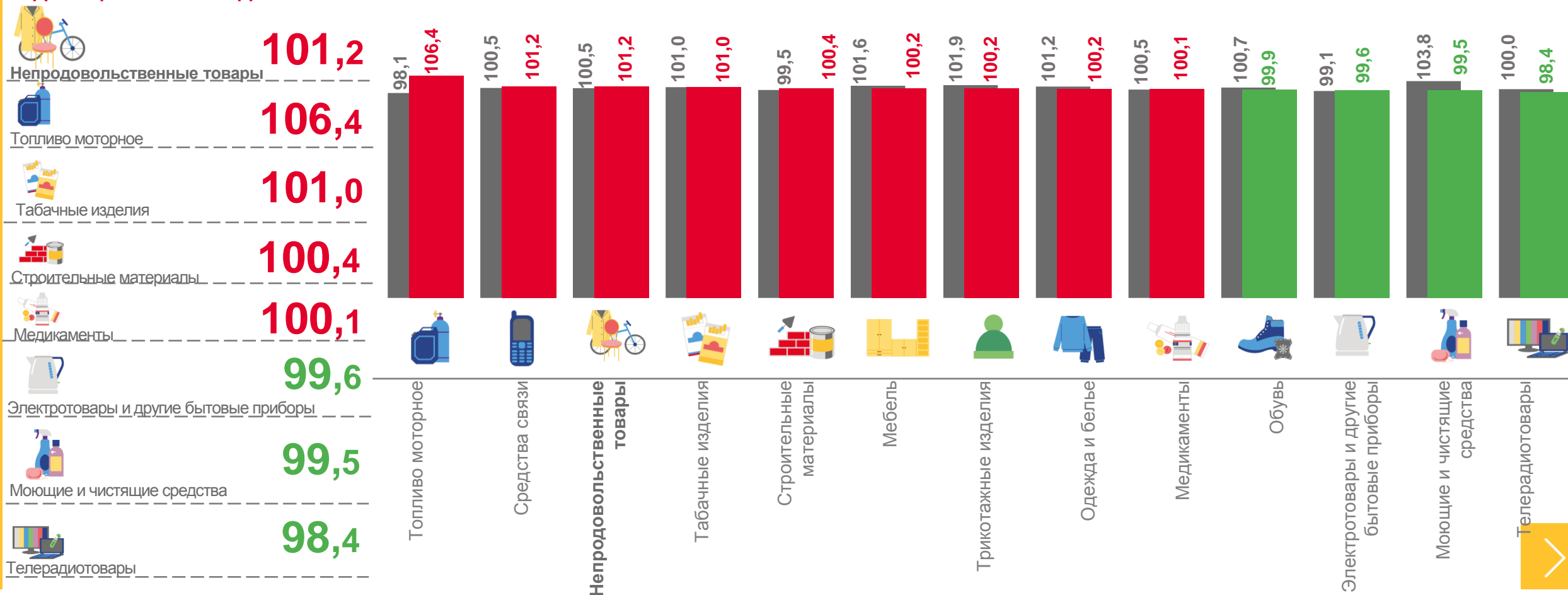




ИНДЕКСЫ ЦЕН НА ОТДЕЛЬНЫЕ ГРУППЫ НЕПРОДОВОЛЬСТВЕННЫХ ТОВАРОВ

май 2023 г. в % к предыдущему месяцу

ИНДЕКС ЦЕН НА НЕПРОДОВОЛЬСТВЕННЫЕ ТОВАРЫ



■ Май 2022 к апрелю 2022 года

■ Май 2023 к апрелю 2023



ИНДЕКСЫ ЦЕН И ТАРИФОВ НА ОТДЕЛЬНЫЕ ГРУППЫ УСЛУГ

май 2023 г. в % к предыдущему месяцу

ИНДЕКС ЦЕН НА УСЛУГИ



Услуги

100,6



Физкультуры и спорта

108,4



Санаторно-оздоровительные

101,9



Медицинские

100,4



Жилищные и коммунальные

100,2



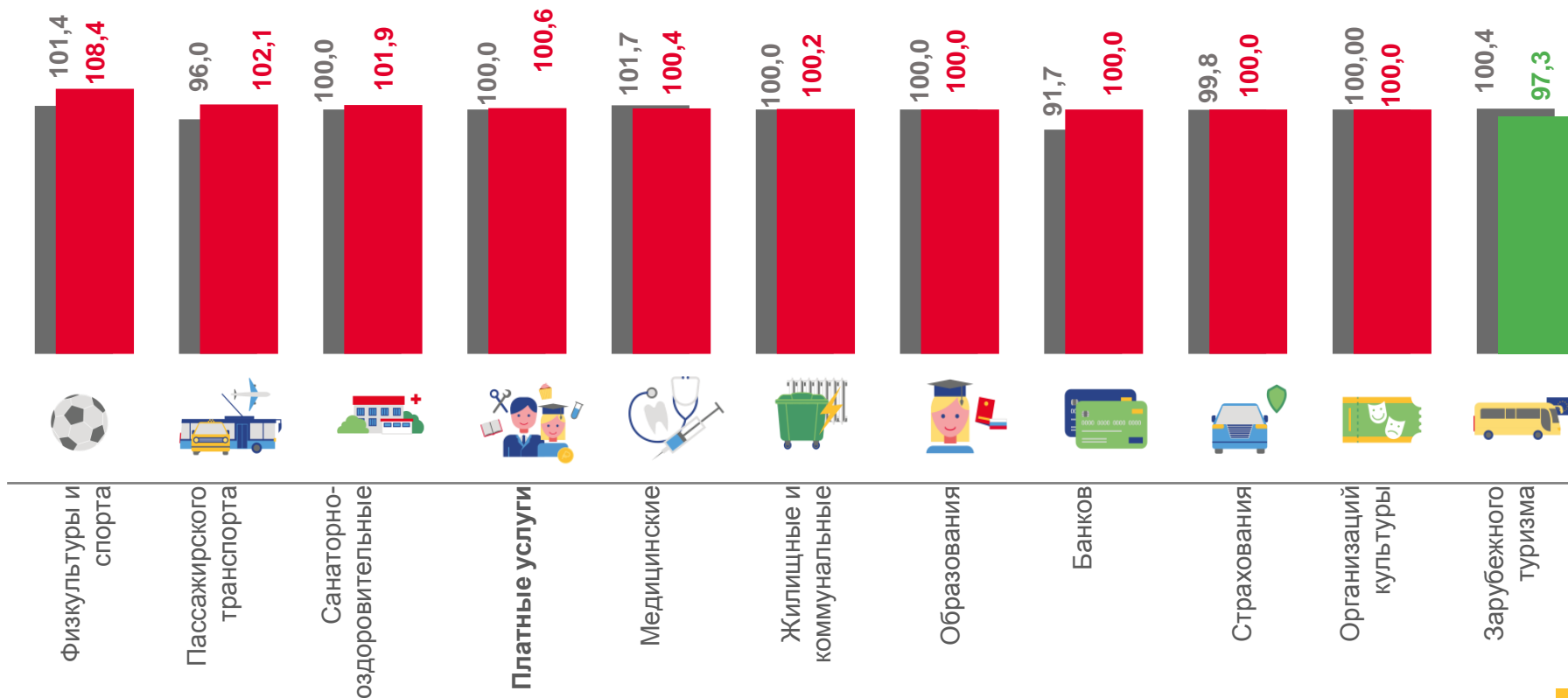
Образования

100,0



Зарубежного туризма

97,3



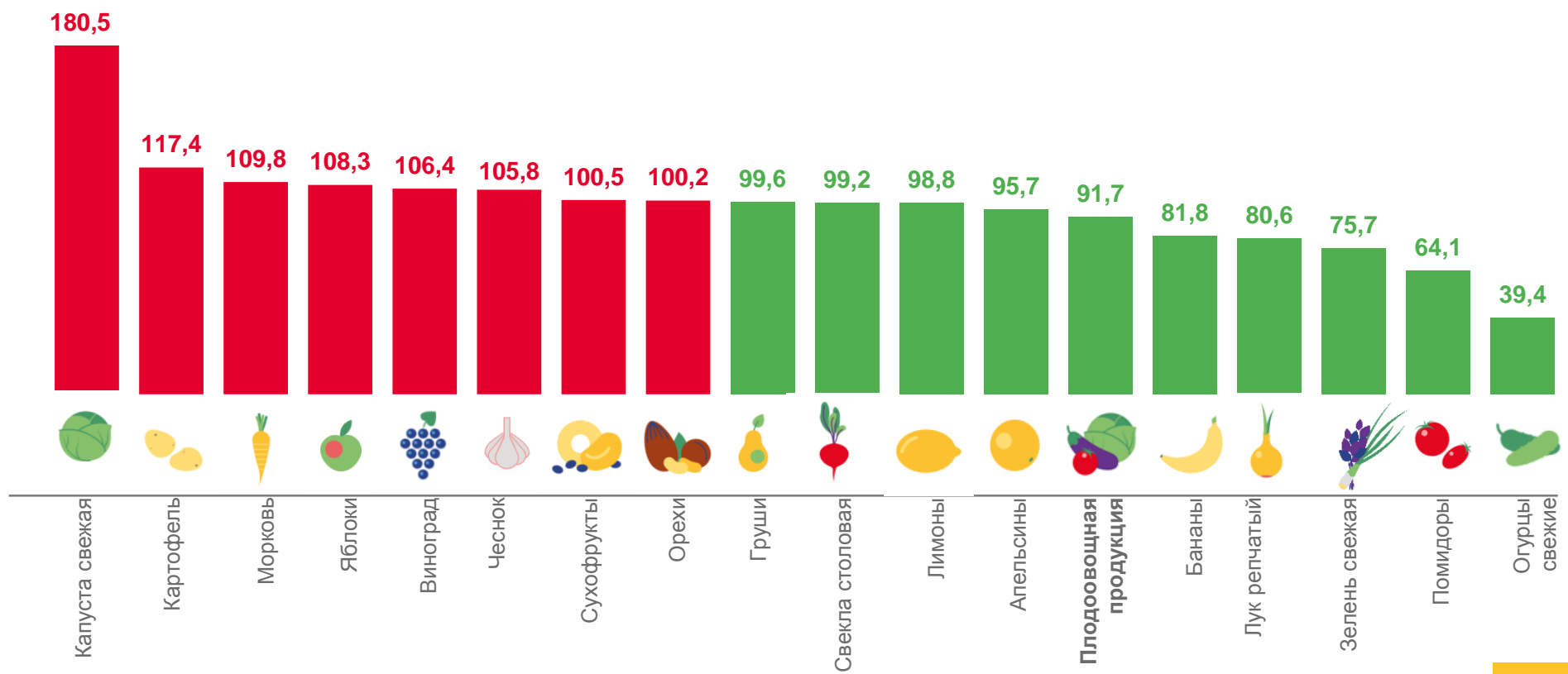
■ Апрель 2022 к марту 2022 года

■ Апрель 2023 к марту 2023



ИНДЕКСЫ ЦЕН НА ПЛОДОВООВОЩНУЮ ПРОДУКЦИЮ

май 2023 г. в % к предыдущему месяцу





СРЕДНИЕ ЦЕНЫ НА ПЛОДООВОЩНУЮ ПРОДУКЦИЮ

май 2023 г., рублей за килограмм



Яблоки, кг

▲ **85,82** ₹



Помидоры свежие, кг

▼ **130,01** ₹



Лук репчатый, кг

▼ **56,95** ₹



Лимоны, кг

▼ **155,71** ₹



Картофель, кг

▲ **43,26** ₹



Чеснок, кг

▲ **236,98** ₹



Апельсины, кг

▼ **122,15** ₹



Свекла столовая, кг

▼ **42,74** ₹



Зелень свежая, кг

▼ **222,32** ₹



Груши, кг

▼ **209,72** ₹



Морковь, кг

▲ **53,43** ₹



Орехи, кг

▲ **660,58** ₹



Виноград, кг

▲ **201,23** ₹



Капуста белокочанная свежая, кг

▲ **51,54** ₹



Сухофрукты, кг

▲ **422,56** ₹



Бананы, кг

▼ **114,02** ₹



Огурцы свежие, кг

▼ **63,21** ₹

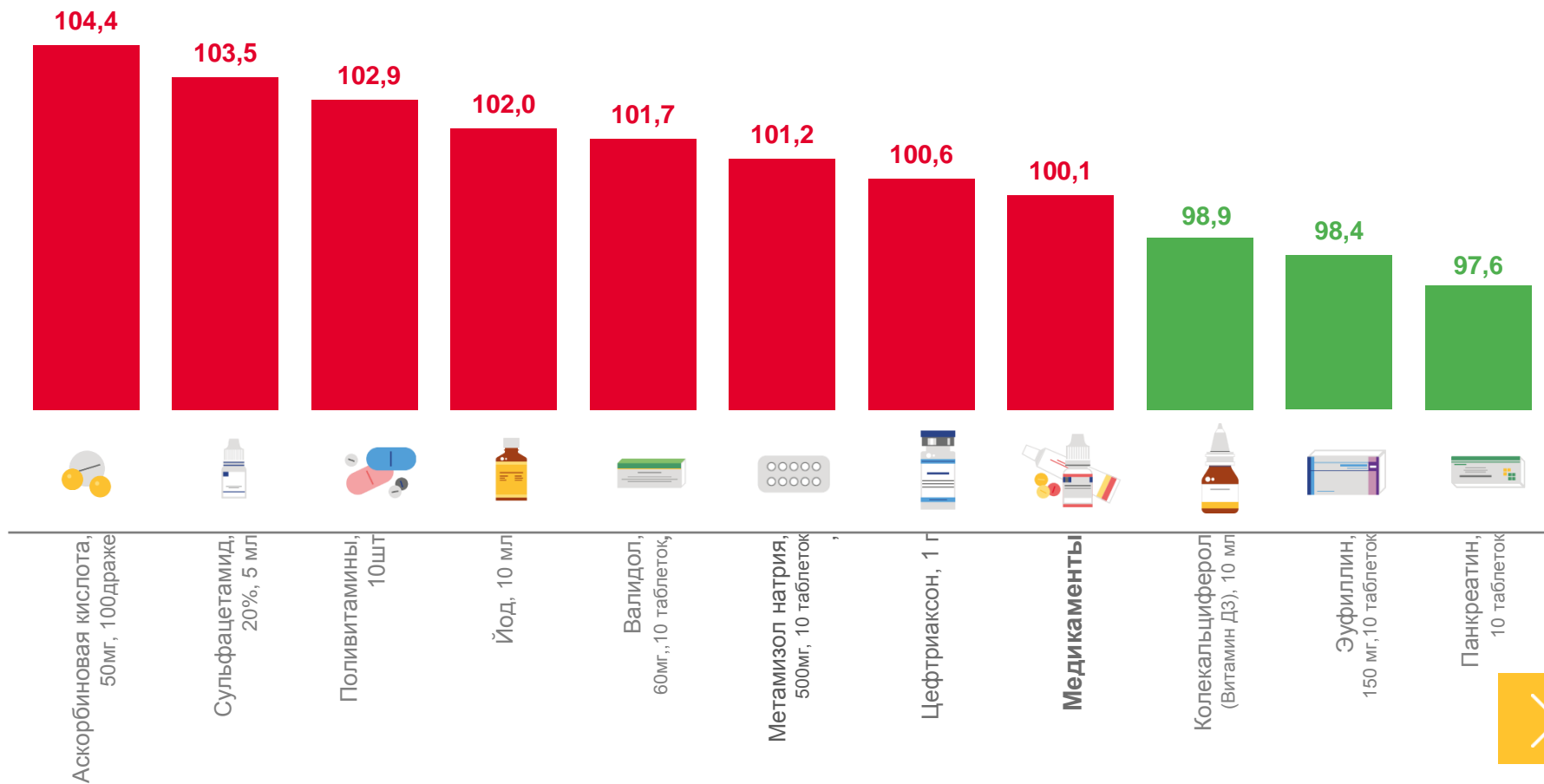




ИНДЕКСЫ ЦЕН НА МЕДИКАМЕНТЫ

май 2023 г. в % к предыдущему месяцу

ИНДЕКС ЦЕН НА МЕДИКАМЕНТЫ





СРЕДНИЕ ЦЕНЫ НА МЕДИКАМЕНТЫ

май 2023 года



Цефтриаксон, 1 г



32,47 ₹



Колекальциферол (Витамин Д3), 10 мл



179,24 ₹



Ацетилсалициловая кислота, 500 мг, 10 таблеток



14,43 ₹



Валидол, 60 мг, 10 таблеток



39,13 ₹



Метамизол натрия, 500 мг, 10 таблеток



21,07 ₹



Поливитамины, 10 шт.



90,21 ₹



Сульфациетамид, 20%, 5 мл



42,05 ₹



Панкреатин, 10 таблеток



32,90 ₹



Йод, 10 мл



34,09 ₹



Эуфиллин, 150 мг, 10 таблеток



9,76 ₹

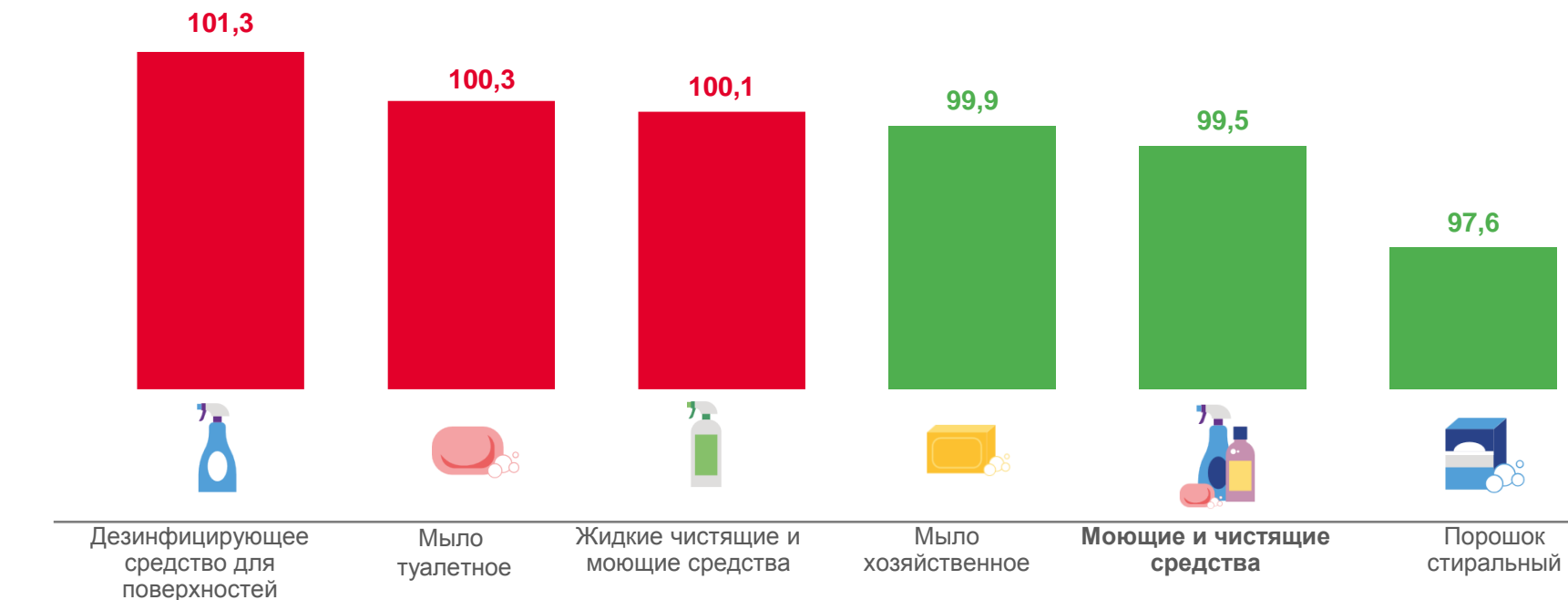




ИНДЕКСЫ ЦЕН НА МОЮЩИЕ И ЧИСТЯЩИЕ СРЕДСТВА

май 2023 г. в % к предыдущему месяцу

ИНДЕКС ЦЕН НА МОЮЩИЕ И ЧИСТЯЩИЕ СРЕДСТВА



СРЕДНИЕ ЦЕНЫ
НА МОЮЩИЕ И
ЧИСТЯЩИЕ
СРЕДСТВА

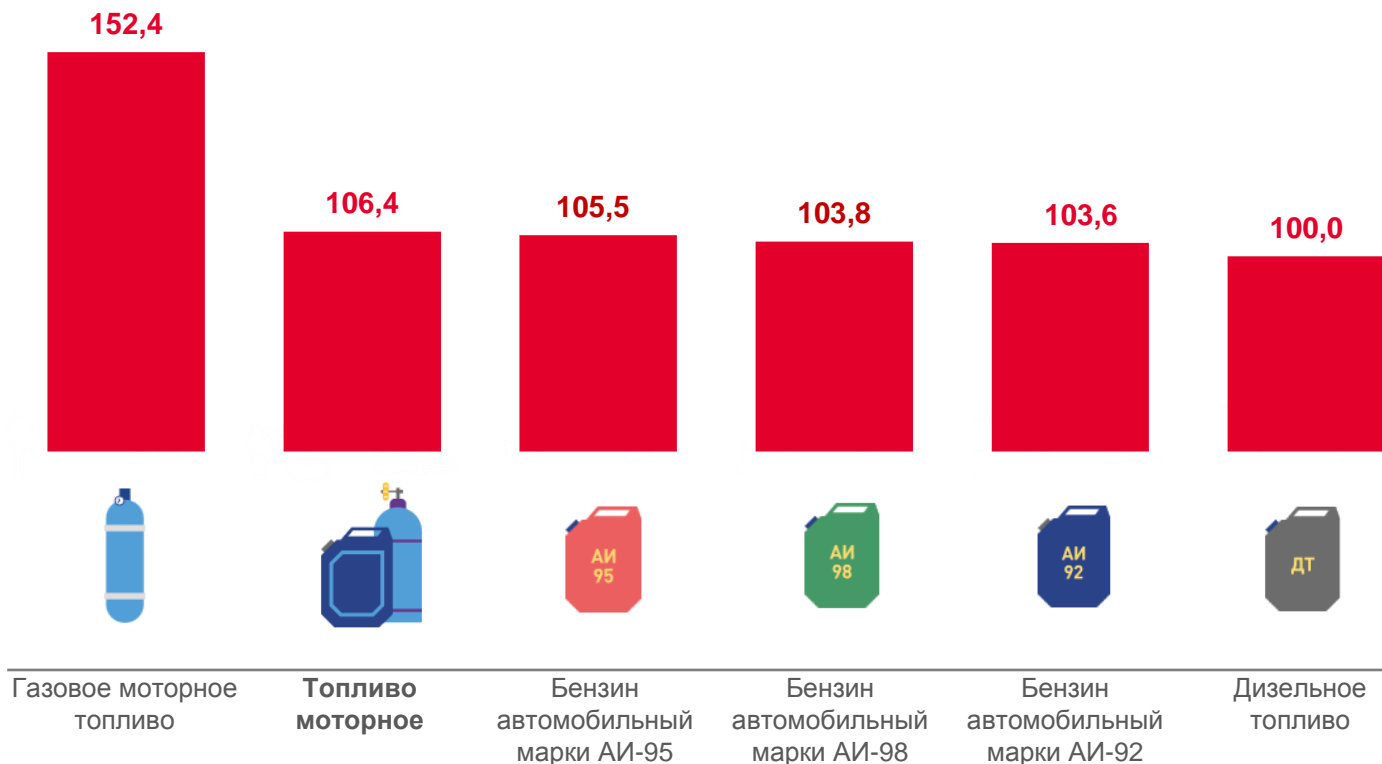
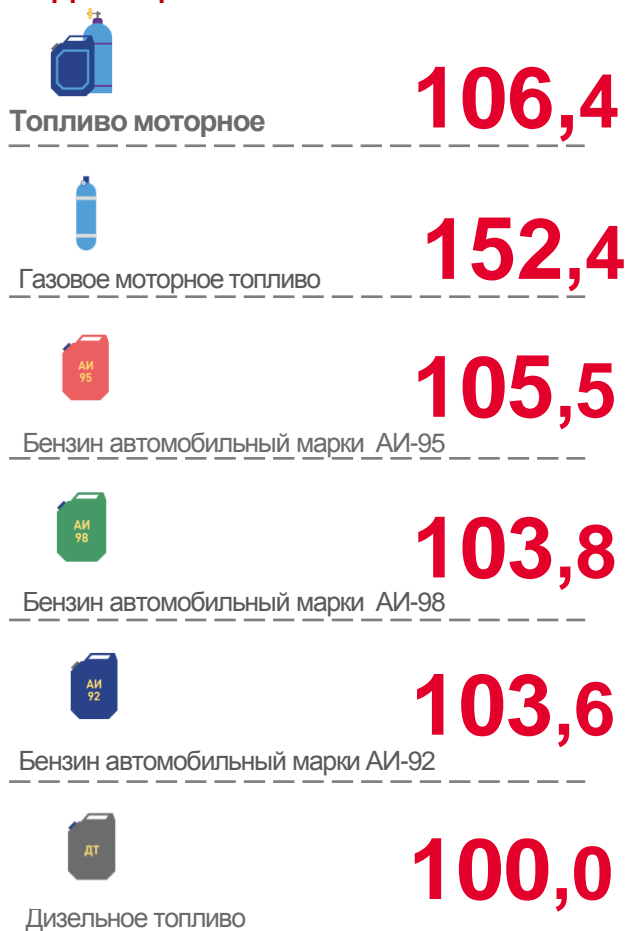
▲ 155,40 ₽ ▲ 49,96 ₽ ▲ 204,74 ₽ ▼ 43,87 ₽ ▼ 210,48 ₽



ИНДЕКСЫ ЦЕН НА ТОПЛИВО МОТОРНОЕ

май 2023 г. в % к предыдущему месяцу

ИНДЕКС ЦЕН НА ТОПЛИВО МОТОРНОЕ



СРЕДНИЕ ЦЕНЫ НА ТОПЛИВО МОТОРНОЕ

▲ 25,00 ₹

▼ 51,42 ₹

▲ 62,13 ₹

▲ 47,99 ₹

▲ 51,14 ₹





ИНДЕКСЫ ЦЕН НА УСЛУГИ БАНКОВ

май 2023 г. в % к предыдущему месяцу

ИНДЕКС ЦЕН НА УСЛУГИ БАНКОВ



Услуги банков

100,0



Аренда индивидуального банковского сейфа, в расчете на месяц

100,0



Комиссия банка за перевод средств с карты на карту клиенту другого банка на территории России, услуга

100,0



Плата за пользование потребительским кредитом (процентная ставка в стоимостном выражении), руб.

100,0

100,0

100,0

100,0

100,0



Услуги банков

Аренда индивидуального банковского сейфа, в расчете на месяц

Комиссия банка за перевод средств с карты на карту клиенту другого банка на территории России, услуга

Плата за пользование потребительским кредитом (процентная ставка в стоимостном выражении), руб.

СРЕДНИЕ ЦЕНЫ НА УСЛУГИ БАНКОВ

▲ 1679,73 ₹

▲ 153,85 ₹

▼ 21830,25 ₹

